


1. Clasifica los polígonos siguientes.





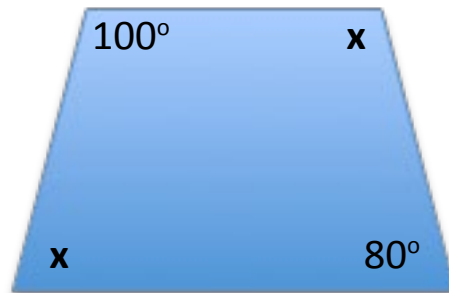
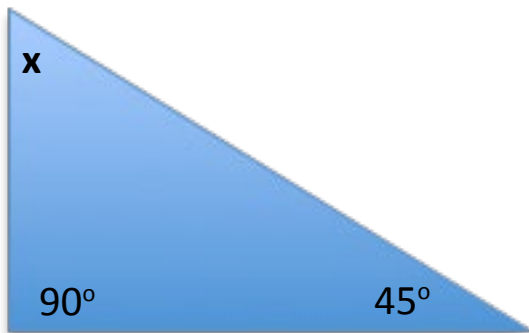




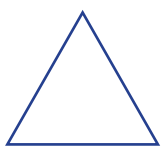


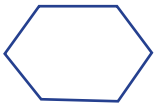
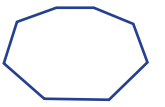
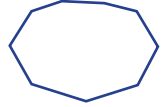




2. Determina la medida de los ángulos internos desconocidos en los polígonos.



3. Completa el siguiente cuadro.

						
Número de lados						
Número de ángulos						
Número de vértices						
Se llama						

4. Clasifica los polígonos inscritos o circunscritos a la circunferencia.

